



研修医のご紹介です。



金紋範先生から
研修医日記が届きました。
一部をご紹介します！

On the way of searching a good training program for a dermatopathology, I decided to learn from Dr. Kimura. It's because I heard that he was an excellent dermatopathologist and there were many cases in his institute.

In addition to these, Japan is very close to Korea & I didn't have enough times to go farther such as USA or Europe. My training period were 3 weeks from 8th Dec. to 29th Dec. in 2005.

(続きはホームページで！)



東京慈恵会医科大学 伊東慶悟先生 (前右)
札幌医科大学 吉田由和子先生 (前左)
伊東先生は今回で、3度目の来所です。
吉田先生は初の来所。一週間の研修でした。

論文発表

- Bowen病の付属器上皮内進展に関する病理組織学的検討
岡島加代子、木村鉄宣、安齋眞一 ●日本皮膚科学会雑誌 115 (14) : 2389-2393、2005年
- CPC : Solar (Actinic) keratosis with the features of Viral verruca :
ウイルス性疣贅の所見のある日光角化症
木村鉄宣、安齋眞一 ●Visual Dermatology 5 : 79-87、2006年
- ウイルス性疣贅の所見をもつ皮膚疾患 ヒト乳頭腫ウイルスは主役か？あるいは脇役か？
安齋眞一、福本隆也、木村鉄宣 ●日本臨床皮膚科医会雑誌 23 (1) : 44-47、2006年

今後のスケジュール



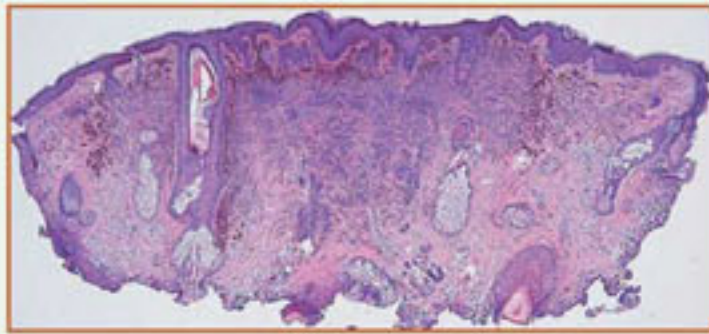
- 2006.2.4.-5.
日本皮膚科学会東北6県合同地方会第333回例会
会場： 仙台市斎藤報恩会館
学会発表： 顔面の有棘細胞癌
発表者： 安齋眞一、福本隆也、木村鉄宣
 - 2006.2.4.-5.
第365回日本皮膚科学会北海道地方会
会場： 札幌医科大学
学会発表： Cellular neurothekeomaの一例
発表者： 福本隆也、安齋眞一、木村鉄宣
植木徹 (植木皮膚科形成外科)
 - 学会発表： Ectopic hamartomatous thymomaの一例
発表者： 福本隆也、安齋眞一、木村鉄宣
 - 2006.2.19
第31回札幌市医師会医学会
会場： 札幌市医師会館
ポスター展示： 臨床診断が粉瘤 (アテローマ) で、
病理診断が別疾患であった場合の
症例の検討
演者： 木村鉄宣
- 3月はサンフランシスコの学会に参加する予定です。
- 2006.3.1.-3.2
9th Joint meeting of the International Society of Dermatopathology
 - 2006.3.3.-3.7
64th American Academy of Dermatology Annual meeting

今月の症例

37才男性 生検部位:口唇上部

臨床診断:N.P. (face).

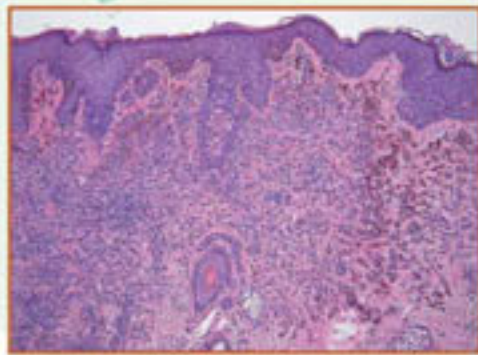
病理組織診断:Melanocytic nevus, compound type, Miescher nevus



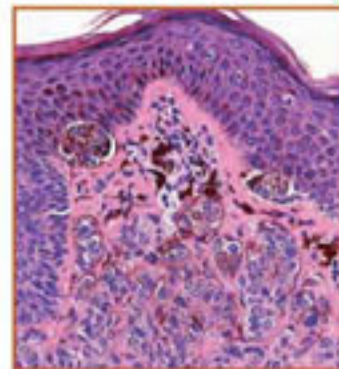
真皮浅層から深層にかけて結節状の腫瘍性病変がある。

腫瘍細胞は小類円形でクロマチンの豊富な核を有するメラノサイトに類似した細胞で、しばしば小胞巣を形成する。

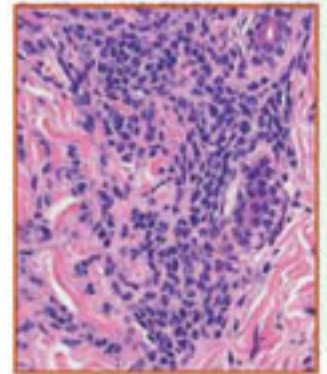
メラニン色素は皮膚の表層に近いほど多くある。真皮-表皮境界部にも色素を有する細胞の小胞巣が散在している。



表皮下層にも小胞巣がある。



真皮深層では胞巣形成やメラニン色素の沈着は少なくなる。



セミナーのご案内

皮膚病理講座 基礎編 (東京・大阪)

皮膚科・病理の専門医試験の受験者に最適です。
「あたらしい皮膚科学(中山書店:清水宏 著)」を参考書とし、重要疾患の皮膚病理像をわかりやすく解説します。

●東京会場

開催日 2006年5月13日(土)、14日(日)

会場 東京、興和ホール

参加費 32,000円

講師 木村鉄宣、安齋眞一

●大阪会場

開催日 2006年6月24日(土)、25日(日)

会場 大阪市立大学

参加費 32,000円

講師 木村鉄宣、安齋眞一

皮膚病理診断学入門

開催日 2006年9月23日(土)、24日(日)

開催地 東京、興和ホール

参加費 32,000円

講師 木村鉄宣

Melanocytic lesions 色素細胞性病変: 三位一体セミナー

一臨床像、ダーモスコピー像、そして
皮膚病理組織像を比較検討する一

開催日 2006年7月23日(日)

会場 東京、興和ホール

参加費 15,000円 (症例提供者には割引有り)

講師 大原 國章先生 (虎の門病院皮膚科)

田中 勝先生 (東京女子医科大学東医療センター皮膚科)

木村 鉄宣 (札幌皮膚病理研究所)

第14回札幌皮膚病理セミナー

開催日 2006年12月1日(金) [特別講演]

2日(土)、3日(日) [セミナー]

会場 北海道大学臨床大講堂 (予定)

参加費 32,000円

講師 Hideko Kamino, M.D.,

(Associate Professor of Dermatology and Pathology / NYU school of Medicine)

新着情報はホームページ (www.sapporo-dermpath.com) で随時紹介されます。

札幌皮膚病理研究所

〒001-0018 札幌市北区北18条西3丁目2-21 TEL: 011-756-4810 FAX: 011-756-4842

e-mail: office@sapporo-dermpath.com website: <http://www.sapporo-dermpath.com>

編集担当: 佐藤 尚子